



| Concepto | 2017 | 2016 | Concepto | 2017 | 2016 |
|--|-------------------------|---------------|--|-------------------------|---------------|
| INGRESOS Y OTROS BENEFICIOS | | | GASTOS Y OTRAS PÉRDIDAS | | |
| Ingresos de gestión | \$22,438,085.47 | \$0.00 | Gastos de funcionamiento | \$141,533,872.18 | \$0.00 |
| Impuestos | \$12,816,314.82 | \$0.00 | Servicios personales | \$73,820,107.88 | \$0.00 |
| Cuotas y aportaciones de seguridad social | \$0.00 | \$0.00 | Materiales y suministros | \$18,514,783.80 | \$0.00 |
| Contribuciones de mejoras | \$0.00 | \$0.00 | Servicios generales | \$49,198,980.50 | \$0.00 |
| Derechos | \$6,936,040.92 | \$0.00 | Transferencias, asignaciones, subsidios y otras ayudas | \$2,987,392.18 | \$0.00 |
| Productos de tipo corriente | \$751,345.15 | \$0.00 | Transferencias internas y asignaciones al sector público | \$0.00 | \$0.00 |
| Aprovechamientos de tipo corriente | \$348,674.77 | \$0.00 | Transferencias al resto del sector público | \$0.00 | \$0.00 |
| Ingresos por venta de bienes y servicios | \$0.00 | \$0.00 | Subsidios y subvenciones | \$0.00 | \$0.00 |
| Ingresos no comprendidos en las fracciones de la ley de ingresos causados en ejercicios fiscales anteriores pendientes de liquidación o pago | \$1,585,709.81 | \$0.00 | Ayudas sociales | \$2,987,392.18 | \$0.00 |
| Participaciones , aportaciones, transferencias, asignaciones, subsidios y otras ayudas. | \$284,385,278.40 | \$0.00 | Pensiones y jubilaciones | \$0.00 | \$0.00 |
| Participaciones y aportaciones | \$277,058,291.40 | \$0.00 | Transferencias a fideicomisos, mandatos y contratos análogos | \$0.00 | \$0.00 |
| Transferencias, asignaciones, subsidios y otras ayudas | \$7,326,987.00 | \$0.00 | Transferencias a la seguridad social | \$0.00 | \$0.00 |
| Otros ingresos y beneficios | | | Donativos | \$0.00 | \$0.00 |
| Ingresos financieros | \$0.00 | \$0.00 | Transferencias al exterior | \$0.00 | \$0.00 |
| Incremento por variación de inventarios | \$0.00 | \$0.00 | Participaciones y aportaciones | \$0.00 | \$0.00 |
| Disminución del exceso de estimaciones por pérdida o deterioro u obsolescencia | \$0.00 | \$0.00 | Participaciones | \$0.00 | \$0.00 |
| Disminución del exceso de provisiones | \$0.00 | \$0.00 | Aportaciones | \$0.00 | \$0.00 |
| Otros ingresos y beneficios varios | \$0.00 | \$0.00 | Convenios | \$0.00 | \$0.00 |
| Total de Ingresos y Otros Beneficios | \$306,823,363.87 | \$0.00 | Intereses de la deuda pública | \$0.00 | \$0.00 |
| | | | Comisiones de la deuda pública | \$0.00 | \$0.00 |
| | | | Gastos de la deuda pública | \$0.00 | \$0.00 |
| | | | Otros gastos y pérdidas extraordinarias | \$0.00 | \$0.00 |
| | | | Estimaciones, depreciaciones, deterioros, obsolescencia y amortizaciones | \$0.00 | \$0.00 |
| | | | Provisiones | \$0.00 | \$0.00 |
| | | | Disminución de inventarios | \$0.00 | \$0.00 |
| | | | Inversión pública | \$0.00 | \$0.00 |
| | | | Inversión pública no capitalizable | \$0.00 | \$0.00 |
| | | | Total de Gastos y Otras Pérdidas | \$144,521,264.36 | \$0.00 |
| | | | Resultados del Ejercicio (Ahorro/Desahorro) | \$162,302,099.51 | |

ESTADOS UNIDOS MEXICANOS
PAPANTLA
 H. AYUNTAMIENTO CONSTITUCIONAL
 Presidencia
 2014 - 2017


Bajo protesta de decir verdad declaramos que los Estados Financieros y sus Notas son razonablemente correctos y responsabilidad del emisor




 C. Marcos Romero Sanchez
 Presidente Municipal


 Prof. Galdino Diego Perez
 Sindico
PAPANTLA
 H. AYUNTAMIENTO CONSTITUCIONAL
 Sindicatura
 2014-2017


 Ing. Hector Armando Guevara Guzman
 Regiduro
PAPANTLA
 H. AYUNTAMIENTO CONSTITUCIONAL
 Regiduria Décima
 Primera
 2014 2017


 Lic. Jimmy Sanchez Willy
 Tesorero

ESTADOS UNIDOS MEXICANOS
PAPANTLA
 H. AYUNTAMIENTO CONSTITUCIONAL
 TESORERÍA
 2014-2017